

Stampa Intero Modello in data : 31/5/2016



Tipo Rilevazione : CONSUNTIVAZIONE SPESE	Anno : 2015
Tipo Istituzione : ENTI LISTA S13	Contratto : ENTI LISTA S13
Istituzione : 11931 - ENTE ACQUE UMBRE - TOSCANE	

	T1 a	T1 b	T1 c	T1 cbi	T1 d	T1 e	T1f g	T2 a	T2 a	T3	T4	T5	T6	T7	T8	T9	T1 0	T1 1	T1 2	T1 3	T1 4	T1 5	S1 A	S2	Ta b. Ric
Tenute	X							X		X	X	X	X	X	X	X	X	X	X	X	X	X		X	
Dichiarate	X						X	X				X	X	X	X	X	X	X	X	X	X			X	
Inviare	X						X					X		X	X	X	X	X	X	X	X			X	

Risultano inviati i dati dell'appendice Co.Co.Co.

Il Modello inviato risulta certificato in data : 31/05/2016

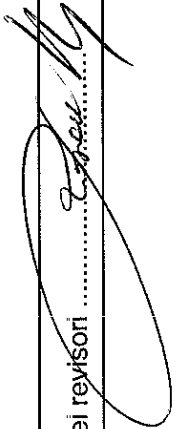
Il Modello inviato è stato certificato la prima volta in data : 31/05/2016

 SERVIZIO ATTIVITÀ GENERALI Firma del Responsabile del procedimento amministrativo di cui alla L. n. 241/90(Il Responsabile) 
--

Si attesta la conformità dei dati con le scritture amministrative e contabili. In merito alle incongruenze evidenziate dal sistema SICO si confermano le giustificazioni adottate dall'Ente - Il Presidente del Collegio dei revisori dei conti.

--

Firma del Presidente del collegio dei revisori

A large, stylized handwritten signature in black ink, written over the dotted line of the signature field.

Riepilogo Anomalie/Incongruenze

	SQ1	SQ2	SQ3	SQ4	SQ5	SQ6	SQ7	SQ8	IN1	IN2	IN3	IN4	IN5	IN6	IN7	IN8	IN9	IN10
Stato	NO	NO	NO	NO	NO	NO	NO	NO	NO	NO	NO	NO	NO	NO	NO	NO	NO	NO

Commenti Organi di Controllo

Nessun commento inserito degli organi di controllo

Personale a tempo indeterminato (Tab.1) - Dati riepilogativi dell'ultimo triennio

Gli aggiornamenti dei prospetti del riepilogo triennale saranno visibili dal giorno successivo a quello di salvataggio delle tabelle. Data ultimo aggiornamento dei valori calcolati:
31/05/2016 02:20:40 Gli aggiornamenti dei prospetti del riepilogo triennale vengono effettuati solo per gli ultimi 3 anni di rilevazione

	Personale a tempo indeterminato al 31.12 (Tab. 1)			Numero Mensilità / 12 (Tab. 12)			Spese per retribuzioni lorde (Tab. 12+13)			di cui arretrati anni precedenti (Tab. 12+13)		
	2013	2014	2015	2013	2014	2015	2013	2014	2015	2013	2014	2015
PERSONALE NON DIRIGENTE	15	15	14	15	15	14,5	634.231	635.063	573.855	0	0	0
DIRIGENTI	4	4	4	4	4	4	349.266	347.075	351.285	0	1.303	8.944
Totale	19	19	18	19	19	18,5	983.497	982.138	925.140	0	1.303	8.944
	Tabella 14						1.153.644	1.253.016	1.085.581			
	Totale costo annuo del lavoro (Tab.12+13+14)						2.137.141	2.235.154	2.010.721			

Personale a tempo indeterminato (Tab.1) - Spese medie pro-capite annue in euro

Gli aggiornamenti dei prospetti del riepilogo triennale saranno visibili dal giorno successivo a quello di salvataggio delle tabelle. Data ultimo aggiornamento dei valori calcolati:
31/05/2016 02:20:40 Gli aggiornamenti dei prospetti del riepilogo triennale vengono effettuati solo per gli ultimi 3 anni di rilevazione

	Mensilità/12			Spese medie escluso arretrati a.p. (Tab. 12+13)			Spese medie per competenze fisse escluso arretrati a.p. (Tab.12)			Spese medie per competenze accessorie escluso arretrati a.p. (Tab.13)			Valori medi per arretrati a.p. di Tab.12			Valori medi per arretrati a.p. di Tab.13		
	2013	2014	2015	2013	2014	2015	2013	2014	2015	2013	2014	2015	2013	2014	2015	2013	2014	2015
PERSONALE NON DIRIGENTE	15	15	14,5	42.282	42.338	39.576	27.506	27.705	25.246	14.776	14.632	14.330	0	0	0	0	0	0
DIRIGENTI	4	4	4	87.317	86.443	85.585	53.343	52.770	54.612	33.973	33.673	30.973	0	0	0	0	326	2.236
Totale per Istituzione	19	19	18,5	51.763	51.623	49.524	32.945	32.982	31.595	18.817	18.641	17.928	0	0	0	0	69	483

1. Le Spese medie annue per ciascuna Categoria sono calcolate dividendo il totale delle spese delle qualifiche appartenenti alla categoria per le unità di riferimento (mensilità della tabella 12 / 12) della stessa categoria.
2. Le Spese medie annue per Istituzione sono calcolate come la somma su tutte le categorie del prodotto di ciascun valore medio * mensilità/12 divisa per il totale delle mensilità/12 sommate su tutte le categorie dell'Istituzione.

n.c: non calcolabile per mancanza di mensilità attribuite alla categoria

Giorni medi assenza - Dati riepilogativi dell'ultimo triennio

Gli aggiornamenti dei prospetti del riepilogo triennale saranno visibili dal giorno successivo a quello di salvataggio delle tabelle. Data ultimo aggiornamento dei valori calcolati:
31/05/2016 02:20:40 Gli aggiornamenti dei prospetti del riepilogo triennale vengono effettuati solo per gli ultimi 3 anni di rilevazione

	PERSONALE						GIORNI ASSENZA MEDI ANNUI					
	Presenti di riferimento			Ferie			Assenza malattia retribuita			Altre assenze (meno formazione)		
	2013	2014	2015	2013	2014	2015	2013	2014	2015	2013	2014	2015
PERSONALE NON DIRIGENTE	15	15	14	25,27	26,07	28,14	1,2	0,93	2,21	8,6	8,33	21,79
DIRIGENTI	4	4	4	15	22,25	21,25	0	0	0,25	14,5	8,75	6
Totale personale a t. indeterminato al 31.12 (Tab. 1) o Valore Medio ⁽¹⁾	19	19	18	23,11	25,26	26,61	0,95	0,74	1,78	9,84	8,42	18,28

⁽¹⁾ Presenti di riferimento per determinare i gg di assenza: personale presente al 31.12 di tabella 1 - personale comandato/distaccato fuori ruolo, in esonero e in convenzione dell'amministrazione di tabella 3 + personale comandato/distaccato fuori ruolo esterno e in convenzione esterna di tabella 3

n.c: non calcolabile per mancanza di presenti di riferimento

Personale Flessibile (Tab.2 e S11) - Dati riepilogativi dell'ultimo triennio

Gli aggiornamenti dei prospetti del nepilogo triennale saranno visibili dal giorno successivo a quello di salvataggio delle tabelle. Data ultimo aggiornamento dei valori calcolati: 31/05/2016 02:20:40. Gli aggiornamenti dei prospetti del nepilogo triennale vengono effettuati solo per gli ultimi 3 anni di rilevazione

PERSONALE (Tab.2 e S11)					Costo del lavoro (in euro)(Tab.14)					Spese/costi medi pro-capite(in euro)					
Unità/n. contratti	2013	2014	2015		2013	2014	2015		2013	2014	2015	valori annui lordi	2013	2014	2015
Personale a tempo determinato	0	0	0	Retribuzioni, codice P015	0	0	0	valore medio	-	-	-		-	-	-
L.S.U./L.P.U.	0	0	0	Retribuzioni, codice P065	0	0	0	valore medio	-	-	-		-	-	-
Lavoratori Interinali	10	10	10	Retribuzioni, codice L105+P062	301.844	314.251	61.940	valore medio	30.184	31.425	6.194		30.184	31.425	6.194
Con Contratti formazione lavoro	0	0	0	Retribuzioni, codice P016	0	0	0	valore medio	-	-	-		-	-	-
N. contratti co.co.co (S11)	0	0	6	Oneri per co.co.co. (codice L108)	0	0	89.232	valore medio riferito ai contratti di cococo attivi nell'anno	-	-	14.872		-	-	14.872

PERSONALE (Tab.2 e S11)				Costo del lavoro (in euro)(Tab.14)				Spese/costi medi pro-capite(in euro)			
Unità/n. contratti	2013	2014	2015	2013	2014	2015	valori annui lordi	2013	2014	2015	
N. incarichi di studio/ricerca e di consulenza (S11)	4	9	3	54.500	45.848	37.484	valore medio riferito agli incarichi attivi nell'anno	13.625	5.094	12.495	
N. contratti per prestazioni professionali consistenti nella resa di servizi o adempimenti obbligatori per legge (S11)	19	21	21	298.763	348.695	503.538	Oneri per contratti resa servizi o adempimenti obbligatori per legge (codice L115)	15.724	16.605	23.978	

Valore medio pro-capite della spesa non calcolabile se il personale di riferimento/contratti è uguale a zero

Provvedimento di riferimento della dotazione organica in vigore al 31/12

Deliberazione CdA 27 Dicembre 2012 n. 34.

T1 Personale a Tempo Indeterminato

Qualifica	Dotazione	Tempo Pieno		Part Time Inf. 50%		Part Time Sup. 50%		Totale Dipendenti al 31/12	
		U	D	U	D	U	D	U	D
PERSONALE DIRIGENTE	4	3	1	0	0	0	0	3	1
PERSONALE NON DIRIGENTE	14	11	3	0	0	0	0	11	3
TOTALE :	18	14	4	0	0	0	0	14	4

T2 Personale con Contratto o Modalità di Lavoro Flessibile

Categoria	A Tempo Determinato		Formazione Lavoro		Contratti di somministratori one (ex Interinale)		L.S.U./L.P.U.		Telelavoro - Personale indicato in T1		Personale soggetto a Turnazione - Personale indicato in T1		Personale soggetto a Reperibilità - Personale indicato in T1	
	U	D	U	D	U	D	U	D	U	D	U	D	U	D
PERSONALE NON DIRIGENTE	0	0	0	0	7	3	0	0	0	0	5	0	6	0
TOTALE :	0	0	0	0	7	3	0	0	0	0	5	0	6	0

T3 Personale Comandato/Distaccato e Fuori Ruolo

LA TABELLA NON RISULTA RILEVATA

T4 Passaggi di Ruolo/Posizione Economica/Profilo

LA TABELLA NON RISULTA RILEVATA

T5 Personale Cessato

Qualifica	COLLOCAMEN TO A RIPOSO PER LIMITI DI ETA'		DIMISSIONI (CON DIRITTO A PENSIONE)		PASSAGGI PER ESTERNALIZZA ZIONI		PASSAGGI AD ALTRE AMMINISTRAZI ONI - STESSO COMPARTO		PASSAGGI AD ALTRE AMMINISTRAZI ONI - ALTRO COMPARTO		RISOLUZIONE RAPPORTO LAVORO		LICENZIAMENT I		ALTRE CAUSE		Totale
	Uomi ni	Donn e	Uomi ni	Donn e	Uomi ni	Donn e	Uomi ni	Donn e	Uomi ni	Donn e	Uomi ni	Donn e	Uomi ni	Donn e	Uomi ni	Donn e	
PERSONALE NON DIRIGENTE	-	-	-	-	-	-	-	-	-	-	-	-	-	-	1	0	1
TOTALE	0	0	0	0	0	0	0	0	0	0	0	0	0	0	1	1	1

T6 Personale Assunto

LA TABELLA NON RISULTA RILEVATA

T7 Dipendenti per Anzianità di Servizio

Fasce dipendenti per anzianità di servizio da - a :	0-5		6-10		11-15		16-20		21-25		26-30		31-35		36-40		41-43		44 e oltre		Totale Pers.
	U	D	U	D	U	D	U	D	U	D	U	D	U	D	U	D	U	D			
PERSONALE DIRIGENTE	-	-	-	-	2	0	1	0	0	1	-	-	-	-	-	-	-	-	-	-	4
PERSONALE NON DIRIGENTE	-	-	2	2	-	-	4	0	4	0	1	1	-	-	-	-	-	-	-	-	14
TOTALE :	0	0	2	2	2	0	5	0	4	1	1	1	0	0	0	0	0	0	0	0	18

T8 Dipendenti per Età

Fasce dipendenti per età da - a :	0-19		20-24		25-29		30-34		35-39		40-44		45-49		50-54		55-59		60-64		65-67		68-99		Tot. Pers	
	U	D	U	D	U	D	U	D	U	D	U	D	U	D	U	D	U	D	U	D	U	D	U	D		
Qualifica																										
PERSONALE DIRIGENTE	-	-	-	-	-	-	-	-	-	-	-	-	-	1	0	1	1	-	-	1	0	-	-	-	-	4
PERSONALE NON DIRIGENTE	-	-	-	-	-	-	-	-	2	0	-	-	3	0	2	0	1	3	3	0	-	-	-	-	14	
TOTALE :	0	0	0	0	0	0	0	0	2	0	0	0	4	0	3	1	1	3	4	0	0	0	0	0	18	

T9 Dipendenti per Titolo di Studio

Qualifica	FINO ALLA SCUOLA DELL'OBBLIGO		LICENZA MEDIA SUPERIORE		LAUREA BREVE		LAUREA		SPECIALIZZAZIONE POST LAUREA / DOTTORATO DI RICERCA		ALTRI TITOLI POST LAUREA		Totale
	Uomini	Donne	Uomini	Donne	Uomini	Donne	Uomini	Donne	Uomini	Donne	Uomini	Donne	
PERSONALE DIRIGENTE	-	-	-	-	-	-	3	1	-	-	-	-	4
PERSONALE NON DIRIGENTE	3	1	5	1	1	1	2	0	-	-	-	-	14
Totale	3	1	5	1	1	1	5	1	-	-	-	-	18

T10 Personale in Servizio al 31/12 per Regioni e Estero

Regione TOSCANA				
Qualifica :	Uomini	Donne	Totale	
PERSONALE DIRIGENTE	3	1	4	
PERSONALE NON DIRIGENTE	6	2	8	
TOTALE :	9	3	12	
Regione UMBRIA				
Qualifica :	Uomini	Donne	Totale	
PERSONALE NON DIRIGENTE	5	1	6	
TOTALE :	5	1	6	

T11 Giorni di Assenza

Qualifica	FERIE		ASSENZE PER MALATTIA RETRIBUITE		CONGEDI RETRIBUITI AI SENSI DELL'ART.42, C.5. DLGS 151/2001		LEGGE 104/92		ASS.RETRIB.: MATERNITA', CONGEDO PARENT.,MALATTIA FIGLIO		ALTRI PERMESSI ED ASSENZE RETRIBUITE		SCIOPERO		ALTRE ASSENZE NON RETRIBUITE		FORMAZIONE		Totale
	U	D	U	D	U	D	U	D	U	D	U	D	U	D	U	D	U	D	
PERSONALE DIRIGENTE	58	27	0	1	-	-	0	8	-	-	12	4	-	-	-	-	-	-	110
PERSONALE NON DIRIGENTE	330	64	26	5	0	254	8	0	-	-	33	10	-	-	-	-	-	-	730
Totale	388	91	26	6	0	254	8	8	-	-	45	14	-	-	-	-	-	-	840

T12 Oneri per Competenze Stipendiali

Qualifica	MENSILITA'	STIPENDIO	I.I.S.	R.I.A./ PROGR. ECONOMICA DI ANZIANITA'	TREDICESIM A MENSILITA'	ARRETRATI ANNO CORRENTE	ARRETRATI PER ANNI PRECEDENTI	RECUPERI PER RITARDI ASSENZE ECC.	Importo Totale
	N° Mesi				Importo				
PERSONALE DIRIGENTE	48	199.847	-	-	18.602	-	-	-	218.449
PERSONALE NON DIRIGENTE	174	339.673	-	-	26.400	-	-	-	366.073
Totale	222	539.520	-	-	45.002	-	-	-	584.522

T13 Oneri per Indennita' e Compensi Accessori

Qualifiche per le Voci di Spesa di Tipo I		
Qualifica	IND. DI VACANZA CONTRATTUALE	INDENNITA' FISSE
PERSONALE DIRIGENTE	937	26.060
PERSONALE NON DIRIGENTE	2.752	1.470
TOTALE	3.689	27.530

Le qualifiche relative alle voci di spesa di tipo S e T sono a pagina seguente

Qualifiche per le Voci di Spesa di Tipo S e T

Qualifica	COMPENSI ACCESSORI	ARRETRATI ANNI PRECEDENTI	ALTRE SPESE ACCESSORIE ED INDENNITA' VARIE	STRAORDINARIO
PERSONALE DIRIGENTE	80.095	8.944	16.800	0
PERSONALE NON DIRIGENTE	153.141	0	47.530	2.889
TOTALE	233.236	8.944	64.330	2.889

La tabella relativa ai totali generali di tabella T13 si trova a pagina seguente

Totale generale di Tabella T13

	Qualifica	TOTALE
PERSONALE DIRIGENTE		132.836
PERSONALE NON DIRIGENTE		207.782
TOTALE		340.618

T14 Altri Oneri che Concorrono a formare il Costo del Lavoro

Il versamento della quota Irap avviene con la percentuale di 'Irap commerciale' - No

Voci di spesa :	Importo
ASSEGNI PER IL NUCLEO FAMILIARE	326
EROGAZIONE BUONI PASTO	3.663
FORMAZIONE DEL PERSONALE	3.040
SOMME CORRISPOSTE AD AGENZIA DI SOMMINISTRAZIONE(INTERINALI)	3.066
COPERTURE ASSICURATIVE	15.874
CONTRATTI DI COLLABORAZIONE COORDINATA E CONTINUATIVA	89.232
INCARICHI LIBERO PROFESSIONALI/STUDIO/RICERCA/CONSULENZA	37.484
ALTRE SPESE	61.628
CONTRATTI PER RESA SERVIZI/ADEMPIMENTI OBBLIGATORI PER LEGGE	503.538
INDENNITA' DI MISSIONE E TRASFERIMENTO	4.365
CONTRIBUTI A CARICO DELL'AMM.NE SU COMP. FISSE E ACCESSORIE	259.497
QUOTE ANNUE ACCANTONAMENTO TFR O ALTRA IND. FINE SERVIZIO	44.994
ONERI PER I CONTRATTI DI SOMMINISTRAZIONE(INTERINALI)	58.874
Totale	1.085.581

Tabella di Riconciliazione

Voci di Spesa/Costo	Importo Sico	Importo Siope	Importo Bilancio	Nota
Totale T12	584522	0	925466	
Totale T13	340618			
Assegno T14	326			
L010 - GESTIONE MENSE	0	0	0	
L011 - EROGAZIONE BUONI PASTO	3663	0	3663	
L020 - FORMAZIONE DEL PERSONALE	3040	0	3040	
L090 - BENESSERE DEL PERSONALE	0	0	0	
L100 - EQUO INDENNIZZO AL PERSONALE	0	0	0	
L105 - SOMME CORRISPOSTE AD AGENZIA DI SOMMINISTRAZIONE(INTERINALI)	3066	0	3066	
L107 - COPERTURE ASSICURATIVE	15874	0	15874	
L108 - CONTRATTI DI COLLABORAZIONE COORDINATA E CONTINUATIVA	89232	0	89232	
L109 - INCARICHI LIBERO PROFESSIONALI/STUDIO/RICERCA/CONSULENZA	37484	0	37484	
L115 - CONTRATTI PER RESA SERVIZI/ADEMPIMENTI OBBLIGATORI PER LEGGE	503538	0	503538	
L110 - ALTRE SPESE	61628	0	61628	
P015 - RETRIBUZIONI PERSONALE A TEMPO DETERMINATO	0	0	0	
P016 - RETRIBUZIONI PERSONALE CON CONTRATTO DI FORMAZIONE E LAVORO	0	0	0	
P030 - INDENNITA' DI MISSIONE E TRASFERIMENTO	4365	0	4365	

P035 - CONTRIBUTI A CARICO DELL'AMM. PER FONDI PREV. COMPLEMENTARE	0	0	0	0
P055 - CONTRIBUTI A CARICO DELL'AMM.NE SU COMP. FISSE E ACCESSORIE	259497	0	0	259497
P058 - QUOTE ANNUE ACCANTONAMENTO TFR O ALTRA IND. FINE SERVIZIO	44994	0	0	44994
P061 - IRAP	0	0	0	0
P062 - ONERI PER I CONTRATTI DI SOMMINISTRAZIONE(INTERINALI)	58874	0	0	58874
P065 - COMPENSI PER PERSONALE L.SU/LPU	0	0	0	0
SOMME RIMBORSATE ALLE AMMINISTRAZIONI PER SPESE DI PERSONALE (sommatoria dei diversi rimborsi presenti in tabella 14)	0	0	0	0
TOTALE GENERALE	2010721	0	0	2010721
RIMBORSI RICEVUTI DALLE AMMINISTRAZIONI PER SPESE DI PERSONALE (a riduzione) (sommatoria dei diversi rimborsi presenti in tabella 14)	0	0	0	0
TOTALE GENERALE AL NETTO DEI RIMBORSI	2010721	0	0	2010721

Scheda Informativa 1

Informazioni Istituzione

Partita IVA : 02093350516

Codice Fiscale : 02093350516

Telefono : 057529771

Fax : 0575299039

Email : ACQUEUMBRETOSCANE@PEC.IT

Via : VIA RISTORO D'AREZZO

Numero Civico : 96

C.A.P. : 52100

Città : AREZZO

Provincia : AR

Codice Catastale : A390

Indirizzo pagina web dell'ente : www.eaut.it

Responsabile del Procedimento Amministrativo di cui alla legge 7/8/90, N.241 Capo II

(in assenza di tale indicazione sarà considerato responsabile il direttore generale)

Cognome	Nome	Telefono	Fax	E-Mail
CENNI	ALFREDO	05752977214		alfredo.cenni@eaut.it

Referente Da Contattare

Cognome	Nome	Telefono	Fax	E Mail
CENNI	ALFREDO	05752977214		alfredo.cenni@eaut.it

Riepilogo Domande Presenti Nella Circolare

I modelli debbono essere sottoscritti dai revisori dei conti

Domande presenti in circolare:

INDICARE IL NUMERO DEI CONTRATTI DI COLLABORAZIONE COORDINATA E CONTINUATIVA.	6
INDICARE IL NUMERO DEGLI INCARICHI LIBERO PROFESSIONALE, STUDIO, RICERCA E CONSULENZA.	3
INDICARE IL NUMERO DI CONTRATTI PER PRESTAZIONI PROFESSIONALI CONSISTENTI NELLA RESA DI SERVIZI O ADEMPIMENTI OBBLIGATORI PER LEGGE.	21
INDICARE IL NUMERO DELLE UNITÀ RILEVATE IN TABELLA 1 TRA I "PRESENTI AL 31.12" CHE APPARTENGONO ALLE CATEGORIE PROTETTE (LEGGE N.68/99).	1
A QUANTO AMMONTA LA SPESA SOSTENUTA NELL'ANNO DALL'ENTE PER L'ACQUISTO DEI BUONI LAVORO (VOUCHER) PER PRESTAZIONI DI LAVORO OCCASIONALE ACCESSORIO?	
INDICARE IL NUMERO DELLE UNITÀ RILEVATE IN TABELLA 1 TRA I "PRESENTI AL 31.12" CHE RISULTAVANO TITOLARI DI PERMESSI PER LEGGE N. 104/92.	2
INDICARE IL NUMERO DELLE UNITÀ RILEVATE IN TABELLA 1 TRA I "PRESENTI AL 31.12" CHE RISULTAVANO TITOLARI DI PERMESSI AI SENSI DELL'ART. 42, C.5 D.LGS.151/2001.	1

Suggerimenti :

Appendice gestione dati co.co.co.

Quanti sono stati i contratti di collaborazione coordinata e continuativa o convenzioni (art.1, c. 116 legge n. 311/04) ?

6

Qual è stata la tipologia dell'incarico dei contratti co.co.co. attivi nel corso dell'anno:

a) Tecnico

2

b) Giuridico/Amministrativo

4

c) Economico

0

Quanti dei contratti co.co.co attivi nel corso dell'anno hanno un compenso maggiore di 20.000 ??

0

Suddividere i contratti co.co.co. attivi nel corso dell'anno secondo la loro durata:

a) 1 - 3 mesi

3

b) 4 - 6 mesi

0

c) 7 - 12 mesi

3

d) oltre 12 mesi

0

I co.co.co attivi nel corso dell'anno quante persone diverse hanno riguardato?

3

Titolo di studio delle persone cui sono stati stipulati uno o più contratti co.co.co.:

a) Laurea

3

b) Diploma superiore

0

c) Diploma inferiore

0

Componenti Collegio dei Revisori (o Organo Equivalente)

Cognome	Nome	Email (sostituisce l'ENTE RAPPRESENTATO delle rilevazioni precedenti)
SABBA	ROSANNA	rosanna.sabba@sabbarosanna.191.it
GIORNI	NORA	studiogjorni@email.it
BERTAZZONI	VANNA	vanna.bertazzoni@tesoro.it