

## ENTE ACQUE UMBRE TOSCANE - AREZZO

SELEZIONE PUBBLICA PER AREA C (CCNL EPNE) – C1 – A REGIME D (CCNL ENTI LOCALI E ENTI DIPENDENTI) – D1 – COLLABORATORE DI AMMINISTRAZIONE (Tecnico)

### A) PROVA SCRITTA

#### BUSTA A

A.1) Viene consegnata una tavola grafica che descrive un manufatto di un'opera idraulica. In relazione a tale manufatto il candidato dovrà redigere (max due facciate protocollo) il capitolo "Descrizione delle opere" della relazione generale di progetto.

MASSIMO DEI PUNTI DA ASSEGNARE: 10 (dieci)

A.2) Sono stati predisposti n.30 quiz a risposta singola (solo una delle quattro è corretta). Il candidato dovrà indicare con una spunta la risposta dallo stesso ritenuta esatta.

Criteri di valutazione:

- ad ogni risposta esatta verrà attribuito il punteggio positivo di 1 (uno)
- ad ogni risposta errata verrà attribuito il punteggio negativo di -0,30 (meno zerovirgola-trenta)
- alle risposte omesse non verrà attribuito alcun punteggio

MASSIMO DEI PUNTI DA ASSEGNARE: 30 (trenta)

*Qua Bli*

*Umbre Acque Toscane*  
*AREZZO*



**DOMANDA A1**

IL PRESIDENTE DEL CONSIGLIO DI AMMINISTRAZIONE DI ENTE ACQUE UMBRE TOSCA-  
NE DURA IN CARICA:

- TRE ANNI
- QUATTRO ANNI
- CINQUE ANNI
- SEI ANNI

**DOMANDA A2**

NON RIENTRA NEI COMPITI DEL CONSIGLIO DI AMMINISTRAZIONE DI ENTE ACQUE UM-  
BRE TOSCAANE ADOTTARE TRA GLI ALTRI I PROVVEDIMENTI SEGUENTI:

- IL PIANO QUINQUENNALE DEGLI INVESTIMENTI
- LA NOMINA DEL DIRETTORE
- LE CONVENZIONI CON SOGGETTI PUBBLICI
- GLI ATTI SOTTOPOSTI ALLA SUA APPROVAZIONE DAL DIRETTORE

**DOMANDA A3**

AI SENSI DELLE VIGENTI *NORME TECNICHE PER LA PROGETTAZIONE E LA COSTRUZIO-  
NE DEGLI SBARRAMENTI DI RITENUTA* SI DEFINISCE VOLUME DI INVASO DI UNA DIGA :

- VOLUME DEL SERBATOIO COMPRESO FRA LA QUOTA MASSIMA DI REGOLAZIONE E  
LA QUOTA DEL PUNTO PIÙ DEPRESSO DEL PARAMENTO DI MONTE
- VOLUME DEL SERBATOIO COMPRESO FRA LA QUOTA DI MASSIMO INVASO E  
LA QUOTA DEL PUNTO PIÙ DEPRESSO DEL PARAMENTO DI MONTE
- VOLUME DEL SERBATOIO COMPRESO FRA LA QUOTA MASSIMA DI REGOLAZIONE E  
LA QUOTA DEL PUNTO PIÙ DEPRESSO DEL PARAMENTO DI MONTE AL NETTO  
DELL'INVASO MORTO
- VOLUME DEL SERBATOIO COMPRESO FRA LA QUOTA DI MASSIMO INVASO E  
LA QUOTA DEL PUNTO PIÙ DEPRESSO DEL PARAMENTO DI MONTE AL NETTO  
DELL'INVASO MORTO

*Handwritten signatures in blue ink.*



**DOMANDA A4**

AI SENSI DELLE VIGENTI *NORME TECNICHE PER LA PROGETTAZIONE E LA COSTRUZIONE DEGLI SBARRAMENTI DI RITENUTA* GLI SCARICHI DI SUPERFICIE DI UNA DIGA DI MATERIALI SCIOLTI DEVONO ESSERE DIMENSIONATI PER L'ONDA CON PORTATA AL COLMO DI PIENA CORRISPONDENTE AL PERIODO DI RITORNO DI:

- 500 ANNI
- 1000 ANNI
- 2000 ANNI
- 3000 ANNI

**DOMANDA A5**

QUALE DEI SEGUENTI TIPI DI SBARRAMENTO NON È CONTEMPLATO NELLE VIGENTI *NORME TECNICHE PER LA PROGETTAZIONE E LA COSTRUZIONE DEGLI SBARRAMENTI DI RITENUTA*:

- AD ARCO
- AD ARCO GRAVITÀ
- AD ARCO ALLEGGERITO
- A CUPOLA

**DOMANDA A6**

AI SENSI DELLE VIGENTI *NORME TECNICHE PER LA PROGETTAZIONE E LA COSTRUZIONE DEGLI SBARRAMENTI DI RITENUTA* LO STATO LIMITE DI SALVAGUARDIA DELLA VITA (SLV) È DEFINITO DALLA CONDIZIONE SEGUENTE:

- DANNI RIPARABILI, SENZA RILASCIO INCONTROLLATO DI ACQUA
- DANNI NON RIPARABILI, SENZA RILASCIO INCONTROLLATO DI ACQUA
- DANNI CHE DETERMINANO IL RILASCIO INCONTROLLATO DI ACQUA O COMUNQUE RISCHIO DI PERDITA DI VITE UMANE
- COLLASSO DELLA STRUTTURA

*Handwritten signatures in blue ink.*



**DOMANDA A7**

AI SENSI DELLE VIGENTI *NORME TECNICHE PER LA PROGETTAZIONE E LA COSTRUZIONE DEGLI SBARRAMENTI DI RITENUTA* PER UNA DIGA CLASSIFICATA COME STRATEGICA, IL VALORE DEL PERIODO DI RIFERIMENTO  $\underline{V}_R$  PER L'AZIONE SISMICA, DEFINITO IN FUNZIONE DELLA VITA NOMINALE  $V_N$  E DEL COEFFICIENTE D'USO  $C_U$ , VALE:

- 75 ANNI
- 150 ANNI
- 200 ANNI
- 250 ANNI

**DOMANDA A8**

AI SENSI DELLE VIGENTI *NORME TECNICHE PER LA PROGETTAZIONE E LA COSTRUZIONE DEGLI SBARRAMENTI DI RITENUTA* NELLE VERIFICHE DI SICUREZZA DI UNA DIGA DI CALCESTRUZZO SI PUÒ CONSIDERARE UNA RIDUZIONE DELLE SOTTOPRESSIONI QUALORA SIANO PREVISTE - NEL CORPO DIGA ED IN FONDAZIONE - CANNE DI DRENAGGIO AD UNA DISTANZA FRA DI LORO NON SUPERIORE A 2,5 M ED AVENTI RISPETTIVAMENTE DIAMETRO NON INFERIORE A:

- MILLIMETRI 120 (CORPO) ÷ 200 (FONDAZIONE)
- MILLIMETRI 140 (CORPO) ÷ 220 (FONDAZIONE)
- MILLIMETRI 160 (CORPO) ÷ 250 (FONDAZIONE)
- MILLIMETRI 180 (CORPO) ÷ 275 (FONDAZIONE)

**DOMANDA A9**

AI SENSI DELLA VIGENTE NORMATIVA IN MATERIA DI DIGHE, IL BOLLETTINO CONTENENTE I DATI E LE MISURE RACCOLTE NELL'APPOSITO REGISTRO IN DIGA DA INVIARE ALLA DIREZIONE GENERALE DELLE DIGHE, SARÀ COMPILATO ALLA FINE DI:

- OGNI SETTIMANA
- OGNI MESE
- OGNI SEMESTRE
- OGNI ANNO

*for* *Una* *ent*  
*2*



**DOMANDA A10**

AI SENSI DELLA VIGENTE NORMATIVA IN MATERIA DI DIGHE, L'ASSISTENTE GOVERNATIVO, INCARICATO DEL CONTROLLO DEI MATERIALI IMPIEGATI E ALL'OSSERVANZA DELLE BUONE NORME COSTRUTTIVE IN SEDE DI LAVORI ESEGUITI SULLE OPERE DI SBARRAMENTO, È NOMINATO DA:

- DIREZIONE GENERALE PER LE DIGHE
- CONCESSIONARIO / GESTORE DELLE OPERE
- PREFETTURA COMPETENTE PER TERRITORIO
- AUTORITÀ DI BACINO COMPETENTE PER TERRITORIO

**DOMANDA A11**

LE NORME RELATIVE ALLA *VIGILANZA DURANTE LA COSTRUZIONE* DI UNA DIGA SONO CONTENUTE IN:

- LEGGE N.584 DEL 21 OTTOBRE 1994
- DECRETO MINISTERO INFRASTRUTTURE DEL 14 GENNAIO 2008 (NTC08)
- DECRETO LEGISLATIVO N.50 DEL 18 APRILE 2016
- D.P.R. N.1363 DEL 01 NOVEMBRE 1959

**DOMANDA A12**

IL RAGGIO IDRAULICO DI UNA CORRENTE A PELO LIBERO È:

- IL RAGGIO DEL CERCHIO DI AREA PARI ALLA SEZIONE NORMALE DELLA CORRENTE
- IL RAPPORTO TRA L'AREA DELLA SEZIONE NORMALE DELLA CORRENTE ED IL PERIMETRO BAGNATO DELL'ALVEO MOLTIPLICATO PER LA PENDENZA DEL CANALE
- IL RAPPORTO TRA L'AREA DELLA SEZIONE NORMALE DELLA CORRENTE ED IL PERIMETRO BAGNATO DELL'ALVEO
- IL RAPPORTO TRA L'AREA DELLA SEZIONE NORMALE DELLA CORRENTE E LA PENDENZA DEL CANALE

 The image shows a handwritten signature in blue ink, a circular official stamp, and a handwritten mark. The stamp is from the "UFFICIO REGIONALE ACQUE UMBRE - TOSCANA" in "PERUGIA" and contains the name "AREZZO".

**DOMANDA A13**

SI DEFINISCE PREVALENZA GEODETICA DI UN IMPIANTO DI SOLLEVAMENTO:


- LA DIFFERENZA DEI PELI LIBERI DEL LIQUIDO NEL SERBATOIO DI MANDATA E IN QUELLO DI ASPIRAZIONE
- LA DIFFERENZA DEI PELI LIBERI DEL LIQUIDO NEL SERBATOIO DI MANDATA E IN QUELLO DI ASPIRAZIONE DETRATTE LE PERDITE DI CARICO IN CONDOTTA
- LA DIFFERENZA DEI PELI LIBERI DEL LIQUIDO NEL SERBATOIO DI MANDATA E IN QUELLO DI ASPIRAZIONE AUMENTATO DELLE PERDITE DI CARICO IN CONDOTTA
- LA DIFFERENZA DEI PELI LIBERI DEL LIQUIDO NEL SERBATOIO DI MANDATA E IN QUELLO DI ASPIRAZIONE AUMENTATO DELLE PERDITE DI CARICO DISTRIBUITE IN CONDOTTA E LOCALIZZATE NELLE POMPE

**DOMANDA A14**

SI INTENDE COME PRESSIONE DI ESERCIZIO DI UNA CONDOTTA:

- LA MASSIMA PRESSIONE ASSIALE CONSEGUENTE AI POSSIBILI PREVEDIBILI ESERCIZI DEL SISTEMA IDRAULICO, DETRATTE LE MASSIME SOVRAPPRESSIONI DI MOTO VARIO
- LA MASSIMA PRESSIONE ASSIALE CONSEGUENTE AI POSSIBILI PREVEDIBILI ESERCIZI DEL SISTEMA IDRAULICO, COMPRESSE LE MASSIME SOVRAPPRESSIONI DI MOTO PERMANENTE
- LA MASSIMA PRESSIONE ASSIALE CONSEGUENTE AI POSSIBILI PREVEDIBILI ESERCIZI DEL SISTEMA IDRAULICO, COMPRESSE LE MASSIME SOVRAPPRESSIONI DI MOTO UNIFORME
- LA MASSIMA PRESSIONE ASSIALE CONSEGUENTE AI POSSIBILI PREVEDIBILI ESERCIZI DEL SISTEMA IDRAULICO, COMPRESSE LE MASSIME SOVRAPPRESSIONI DI MOTO VARIO

*MS*  
*Luca P...*  
*del*



**DOMANDA A15**

LA NORMATIVA DI RIFERIMENTO PER IL CALCOLO DELLE STRUTTURE DI CALCESTRUZZO ED ACCIAIO ALLE TENSIONI AMMISSIBILI È ATTUALMENTE:

- DECRETO MINISTERO LAVORI PUBBLICI DEL 14 FEBBRAIO 1992
- DECRETO MINISTERO LAVORI PUBBLICI DEL 20 NOVEMBRE 1987
- DECRETO MINISTERO LAVORI PUBBLICI DEL 11 MARZO 1988
- NON SI PUÒ PIÙ UTILIZZARE IL METODO DELLE TENSIONI AMMISSIBILI

**DOMANDA A16**

AI SENSI DELLE VIGENTI NORME TECNICHE PER LE COSTRUZIONI, AI FINI DELLA DEFINIZIONE DELL'AZIONE SISMICA LA CATEGORIA DI SOTTOSUOLO C SI RIFERISCE A:


- AMMASSI ROCCIOSI AFFIORANTI O TERRENI MOLTO RIGIDI
- ROCCE TENERE E DEPOSITI DI TERRENI A GRANA GROSSA MOLTO ADDENSATI O TERRENI A GRANA FINA MOLTO CONSISTENTI
- DEPOSITI DI TERRENI A GRANA GROSSA MEDIAMENTE ADDENSATI O TERRENI A GRANA FINA MEDIAMENTE CONSISTENTI
- DEPOSITI DI TERRENI A GRANA GROSSA SCARSAMENTE ADDENSATI O DI TERRENI A GRANA FINA SCARSAMENTE CONSISTENTI

**DOMANDA A17**

AI SENSI DELLE VIGENTI NORME TECNICHE PER LE COSTRUZIONI, LA CLASSE MINIMA DI RESISTENZA DI UN CALCESTRUZZO PER STRUTTURE PRECOMPRESSE È:

- C20/25
- C25/30
- C28/35
- C32/40

*MBS* *Joe Per*  
*20*



### DOMANDA A18

AI SENSI DELLA VIGENTE NORMATIVA IN MATERIA DI SICUREZZA SUI LUOGHI DI LAVORO, RELATIVAMENTE AI PONTEGGI FISSI INSTALLATI IN CANTIERE:

- IL PREPOSTO, AD INTERVALLI PERIODI O DOPO VIOLENTE PERTURBAZIONI ATMOSFERICHE O PROLUNGATA INTERRUZIONE DEI LAVORI, DEVE ASSICURARSI TRA L'ALTRO DELLA VERTICALITÀ DEI MONTANTI E DEL GIUSTO SERRAGGIO DEI GIUNTI
- IL SERVIZIO DI PREVENZIONE E PROTEZIONE DAI RISCHI, AD INTERVALLI PERIODI O DOPO VIOLENTE PERTURBAZIONI ATMOSFERICHE O PROLUNGATA INTERRUZIONE DEI LAVORI, DEVE ASSICURARSI TRA L'ALTRO DELLA ORIZZONTALITÀ DEI MONTANTI E DEL GIUSTO SERRAGGIO DEI GIUNTI
- L'ORGANISMO DI VIGILANZA COMPETENTE, AD INTERVALLI PERIODI O DOPO VIOLENTE PERTURBAZIONI ATMOSFERICHE O PROLUNGATA INTERRUZIONE DEI LAVORI, DEVE ASSICURARSI TRA L'ALTRO DELLA VERTICALITÀ DEI MONTANTI E DEL GIUSTO SERRAGGIO DEI GIUNTI
- IL DATORE DI LAVORO, DOPO PROLUNGATA INTERRUZIONE DEI LAVORI, PROVVEDE ALLO SMANTELLAMENTO ED ALLA REINSTALLAZIONE DEI PONTEGGI SOSTITUENDO GLI ELEMENTI NON PIÙ EFFICIENTI

### DOMANDA A19

AI SENSI DELLA VIGENTE NORMATIVA IN MATERIA DI SICUREZZA SUI LUOGHI DI LAVORO, LE FUNI E LE CATENE DEGLI IMPIANTI E DEGLI APPARECCHI DI SOLLEVAMENTO E DI TRAZIONE, SALVO QUANTO PREVISTO AL RIGUARDO DA REGOLAMENTI SPECIALI:

- SE IN METALLO, DEVONO ESSERE PROTETTE DA GUAINA IN MATERIALE PLASTICO, AL FINE DI EVITARE OSSIDAZIONE
- DEVONO ESSERE REALIZZATE ESCLUSIVAMENTE IN ACCIAIO INOX
- DEVONO AVERE, IN RAPPORTO ALLA PORTATA E ALLO SFORZO MASSIMO AMMISSIBILE, UN COEFFICIENTE DI SICUREZZA DI ALMENO 9 PER LE FUNI METALLICHE, 12 PER LE FUNI COMPOSTE DI FIBRE E 7 PER LE CATENE
- DEVONO AVERE, IN RAPPORTO ALLA PORTATA E ALLO SFORZO MASSIMO AMMISSIBILE, UN COEFFICIENTE DI SICUREZZA DI ALMENO 6 PER LE FUNI METALLICHE, 10 PER LE FUNI COMPOSTE DI FIBRE E 5 PER LE CATENE

*ms* *he* *uemo*





**DOMANDA A20**

AI SENSI DELLA VIGENTE NORMATIVA IN MATERIA DI SICUREZZA SUI LUOGHI DI LAVORO, LE DISTANZE NETTE DI SICUREZZA DA PARTI ATTIVE DI LINEE ELETTRICHE E DI IMPIANTI ELETTRICI IN MEDIA TENSIONE, NON PROTETTE O NON SUFFICIENTEMENTE PROTETTE, DA OSSERVARSI NELL'ESECUZIONE DI LAVORI NON ELETTRICI DEBONO ESSERE UGUALI O MAGGIORI DI:

3,0 METRI

3,5 METRI

5,0 METRI

7,0 METRI

**DOMANDA A21**

AI SENSI DEL VIGENTE CODICE DEI CONTRATTI PUBBLICI, QUALI ATTI CONTABILI SONO ATTI PUBBLICI?

IL LIBRETTO DELLE MISURE ED IL REGISTRO DI CONTABILITÀ

TUTTI GLI ATTI CONTABILI REDATTI DAL DIRETTORE DEI LAVORI

SOLO IL CERTIFICATO DI COLLAUDO

NESSUNO

**DOMANDA A22**


AI SENSI DEL VIGENTE CODICE DEI CONTRATTI PUBBLICI, LA GARANZIA DEFINITIVA PER UN IMPORTO CONTRATTUALE DI EURO 10.000.000,00 AGGIUDICATO CON UN RIBASSO DEL 22,0% AMMONTA A:

EURO 1.000.000,00

EURO 1.200.000,00

EURO 2.200.000,00

EURO 2.400.000,00

*TMS* *Ue Pu*  
*[Signature]*  


**DOMANDA A23**

AI SENSI DEL VIGENTE CODICE DEI CONTRATTI PUBBLICI, IN CASO DI SOSPENSIONE LEGITTIMA SPETTANO ALL'ESECUTORE COMPENSI O INDENNIZZI?


- SÌ, SE LA DURATA È MAGGIORE DI SESSANTA GIORNI
- SÌ, SE LA DURATA È MAGGIORE DEL CINQUANTA PERCENTO DEL TEMPO CONTRATTUALE
- SÌ, SE LA SOSPENSIONE NON È DOVUTA A CAUSE ATTRIBUIBILI ALL'ESECUTORE
- NO, MAI

**DOMANDA A24**

AI SENSI DEL VIGENTE CODICE DEI CONTRATTI PUBBLICI, IN CHE MISURA AVVIENE LO SVINCOLO DELLA GARANZIA DEFINITIVA DI ESECUZIONE?

- È PROGRESSIVAMENTE SVINCOLATA A MISURA DELL'AVANZAMENTO DELL'ESECUZIONE, NEL LIMITE MASSIMO DEL NOVANTA PERCENTO DELL'INIZIALE IMPORTO GARANTITO; L'IMPORTO RESIDUO ALLA DATA DI EMISSIONE DEL CERTIFICATO DI COLLAUDO DEFINITIVO O COMUNQUE FINO A DODICI MESI DALLA DATA DI ULTIMAZIONE DEI LAVORI
- È PROGRESSIVAMENTE SVINCOLATA A MISURA DELL'AVANZAMENTO DELL'ESECUZIONE, NEL LIMITE MASSIMO DELL'OTTANTA PERCENTO DELL'INIZIALE IMPORTO GARANTITO; L'IMPORTO RESIDUO ALLA DATA DI EMISSIONE DEL CERTIFICATO DI COLLAUDO PROVVISORIO O COMUNQUE FINO A DODICI MESI DALLA DATA DI ULTIMAZIONE DEI LAVORI
- È PROGRESSIVAMENTE SVINCOLATA A MISURA DELL'AVANZAMENTO DELL'ESECUZIONE, NEL LIMITE MASSIMO DEL SETTANTACINQUE PERCENTO DELL'INIZIALE IMPORTO GARANTITO; L'IMPORTO RESIDUO ALLA DATA DI EMISSIONE DEL CERTIFICATO DI COLLAUDO DEFINITIVO
- SOLO DOPO L'EMISSIONE DEL CERTIFICATO DI COLLAUDO PROVVISORIO E SU SPECIFICA RICHIESTA DELL'APPALTATORE; IN OGNI CASO DOPO DODICI MESI DALLA DATA DI ULTIMAZIONE DEI LAVORI

*MS* *Jeh* *one part*



**DOMANDA A25**

AI SENSI DEL VIGENTE CODICE DEI CONTRATTI PUBBLICI, POSSONO ESSERE CONFERITI INCARICHI DI COLLAUDO AI DIPENDENTI IN SERVIZIO APPARTENENTI AI RUOLI DELLA PUBBLICA AMMINISTRAZIONE:

- IN NESSUN CASO
- SEMPRE E SENZA LIMITAZIONI
- SÌ, MA SOLO PER APPALTI DI LAVORI PUBBLICI DI IMPORTO INFERIORE ALLE SOGLIE DI RILEVANZA COMUNITARIA
- SÌ, MA SOLO PER APPALTI DI LAVORI PUBBLICI DI IMPORTO INFERIORE ALLE SOGLIE DI RILEVANZA COMUNITARIA E PURCHÉ NON UBICATI IN REGIONI OVE È SVOLTA L'ATTIVITÀ DI SERVIZIO

**DOMANDA A26**

AI SENSI DEL VIGENTE CODICE DEI CONTRATTI PUBBLICI, NON RIENTRA FRA I COMPITI DEL COLLAUDATORE:

- IL CONTO FINALE DEI LAVORI
- LE VERIFICHE TECNICHE PREVISTE DALLE LEGGI DI SETTORE
- LA VERIFICA CONTABILE DELL'APPALTO
- LA RELAZIONE SULLE RICHIESTE DI MAGGIORE COMPENSO (RISERVE) AVANZATE DALL'APPALTATORE

**DOMANDA A27**

AI SENSI DEL VIGENTE CODICE DEI CONTRATTI PUBBLICI, È CONSENTITO AL RESPONSABILE DEL PROCEDIMENTO DI ATTIVARE LA PROCEDURA DI ACCORDO BONARIO PER IMPORTI DELLE RISERVE INFERIORI AL CINQUE PERCENTO:

- IN NESSUN CASO
- SOLO SU ISTANZA SCRITTA DELL'APPALTATORE
- PRIMA DELL'APPROVAZIONE DEL CERTIFICATO DI COLLAUDO O DI REGOLARE ESECUZIONE, QUALUNQUE SIA L'IMPORTO DELLE RISERVE
- PRIMA DELLA VISITA FINALE DI COLLAUDO, QUALUNQUE SIA L'IMPORTO DELLE RISERVE




**DOMANDA A28**

AI SENSI DEL VIGENTE CODICE DEI CONTRATTI PUBBLICI, QUALE OBBLIGO TEMPORALE HA IL DIRETTORE DEI LAVORI PER L'EMISSIONE DEL CERTIFICATO DI ULTIMAZIONE DEI LAVORI?

- ENTRO CINQUE GIORNI DALLA FORMALE COMUNICAZIONE DA PARTE DELL'ESECUTORE DELL'INTERVENUTA ULTIMAZIONE
- ENTRO SESSANTA GIORNI DALLA FORMALE COMUNICAZIONE DA PARTE DELL'ESECUTORE DELL'INTERVENUTA ULTIMAZIONE
- NON HA UN PRECISO TERMINE DI TEMPO DA RISPETTARE
- IL GIORNO PREVISTO IN CONTRATTO PER L'ULTIMAZIONE DEI LAVORI

**DOMANDA A29**

AI SENSI DEL VIGENTE CODICE DEI CONTRATTI PUBBLICI, LO STATO DI AVANZAMENTO LAVORI (S.A.L.) VIENE FIRMATO:

- DAL DIRETTORE DEI LAVORI E DALL'ESECUTORE
- SOLO DAL DIRETTORE DEI LAVORI
- SOLO DAL RESPONSABILE DEL PROCEDIMENTO
- DAL DIRETTORE DEI LAVORI E DAL RESPONSABILE DEL PROCEDIMENTO

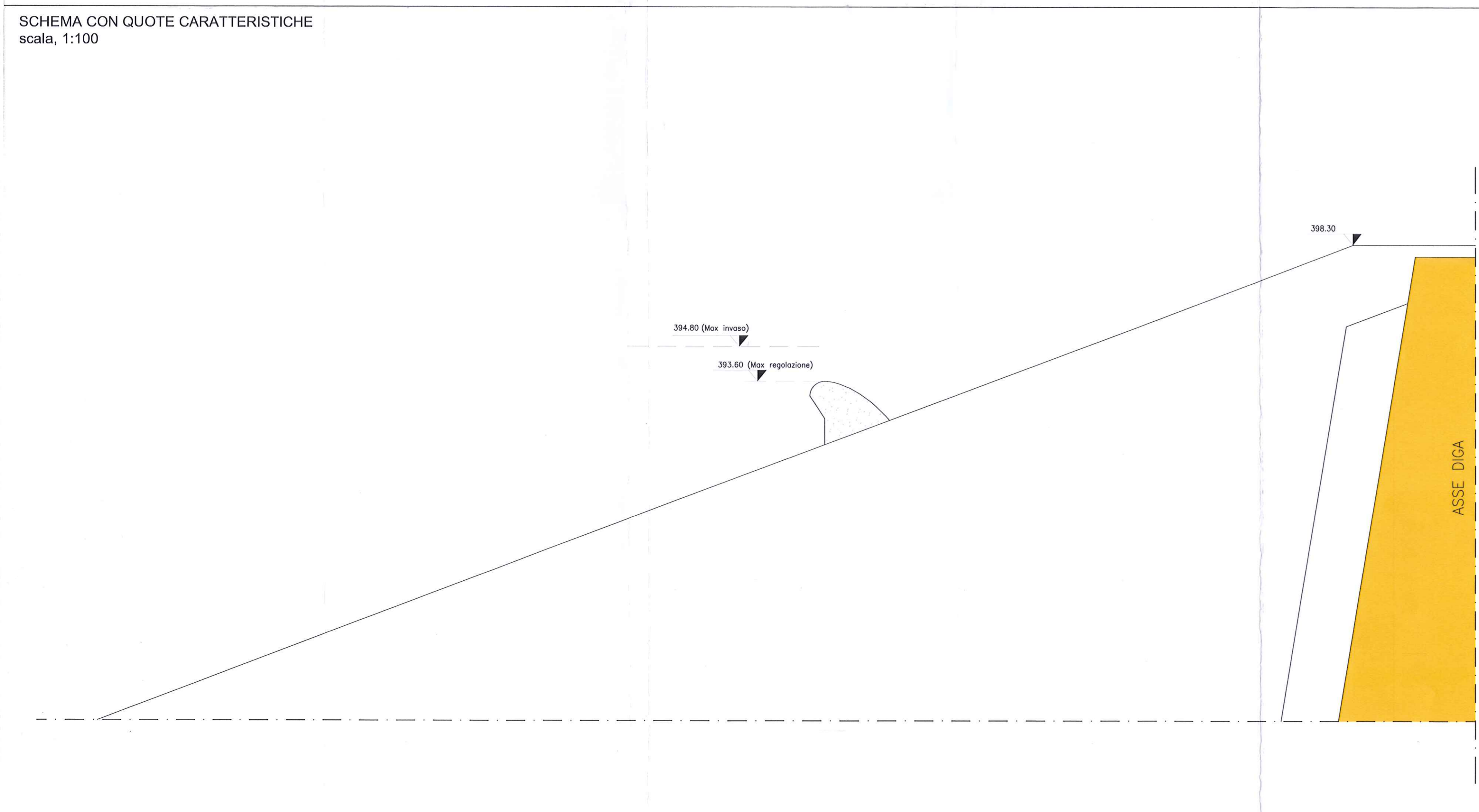
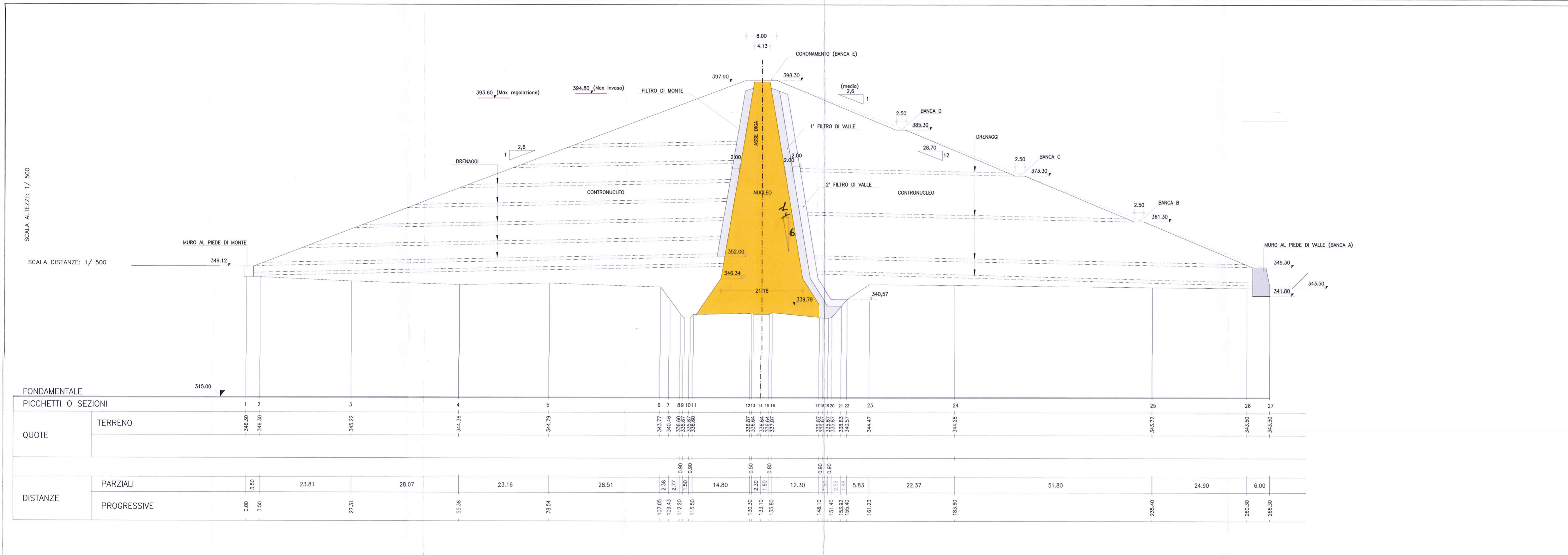
**DOMANDA A30**

AI SENSI DEL VIGENTE CODICE DEI CONTRATTI PUBBLICI, IL GIORNALE DEI LAVORI VIENE FIRMATO:

- DAL DIRETTORE DI CANTIERE OGNI GIORNO
- DAL DIRETTORE DEI LAVORI OGNI DIECI GIORNI E COMUNQUE IN OCCASIONE DI CIASCUNA VISITA
- DAL RESPONSABILE DEL PROCEDIMENTO IN OCCASIONE DI CIASCUNA VISITA
- DA UN ASSISTENTE DEL DIRETTORE DEI LAVORI E DA UN RAPPRESENTANTE DELL'IMPRESA IN CONTRADDITTORIO AD OGNI INIZIO SETTIMANA

*Handwritten signatures in blue ink.*





**ENTE ACQUE UMBRE-TOSCANE**  
AREZZO

**DIGA DI MONTEDOGLIO SUL FIUME TEVERE**  
ANGHIARI E SANSEPOLCRO

**INTERVENTI PER IL RIPRISTINO DELLE STRUTTURE  
CEMENTIZIE DELLO SCARICO DI SUPERFICIE**

(A) **PROGETTO ESECUTIVO**

4				
3				
2				
1	12/06/17	SECONDA EMISSIONE		
0	15/04/16	PRIMA EMISSIONE		
REV.	DATA	DESCRIZIONE	RED.	VER.

TITOLO ELABORATO B.04

PROGETTO N°  
ELABORATO  
**BTT04**  
000

SCALA: 1:500-1:100-1:2500  
SOSTITUISCE ELAB.  
[ ] [ ] [ ] [ ] [ ] [ ]

SEZIONE MAESTRA DELLO SBARRAMENTO  
PRINCIPALE

*[Signature]*